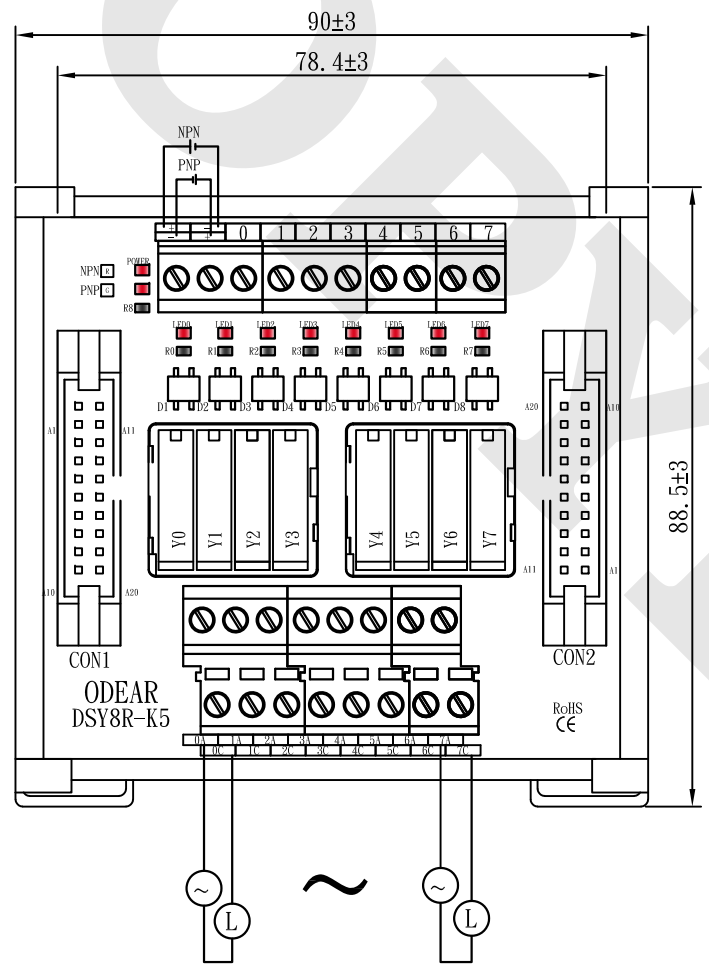



省配線繼電器端子台規範

DSY8R-K5 設計規範



一、注意事項:

1. 輸出模組使用時請提供DC24V電壓。
2. 當使用NPN時，左側為"+";右側為"-", 亮紅燈；
當使用PNP時，左側為"-";右側為"+", 亮綠燈。
3. 每一組Relay接點均為1A/1C，可耐電流為5A。
4. P0~P7、CON1 為輸入端，僅提供一組連線，不可同時使用。
5. 0A~7A為輸出端，COM點可獨立COM也可多點共COM
6. CON2為串接端，可連接擴充用轉接端子台。

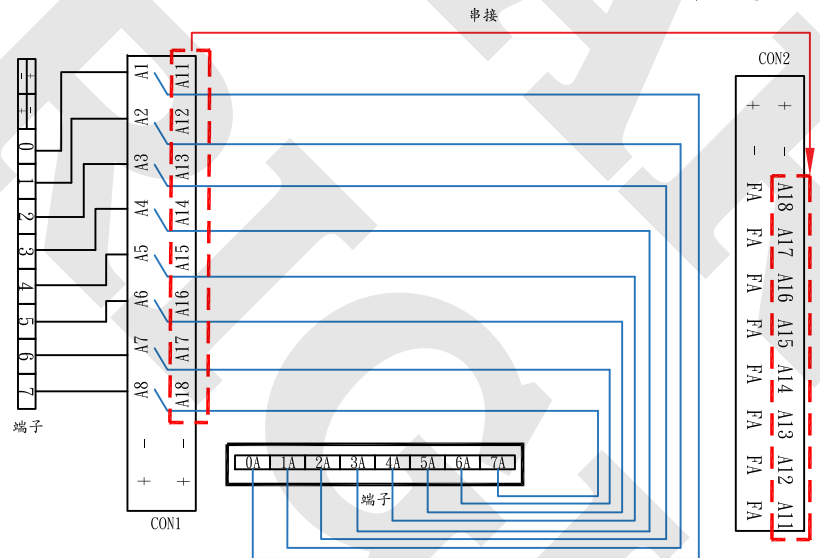
二、使用連接線:

1. MITXY20T-nM
2. OMRXY20T-nM

三、Relay規格:

1. 工作電壓 :DC24V
2. 負載側電壓 :DC30V
AC250V
3. 最大耐電流 :5A
4. 詳細電器規格請參照說明手冊

腳位:正電為共通點/負電為共通



REV	DESCRIPTION	DATE	承認	審核	繪圖	客戶P/N	日期	2022/03/01	O-DEAR 歐迪爾股份有限公司 O-DEAR INTERNATIONAL CORP.	
1.0	Original Release	2016/04/20	工程圖章 2022.05.19 廖啓志	工程圖章 2022.05.19 薛宇傑	工程圖章 2022.04.12 白佳弘		日期			
1.1	修正邊蓋卡勾位置	2016/05/26				產品編碼				
2.0	更新圖面說明	2021/03/02				圖面案號				
2.1	版面確認	2022/03/01					比例:1:1	單位:mm	版本: 2.1	頁次:1/1