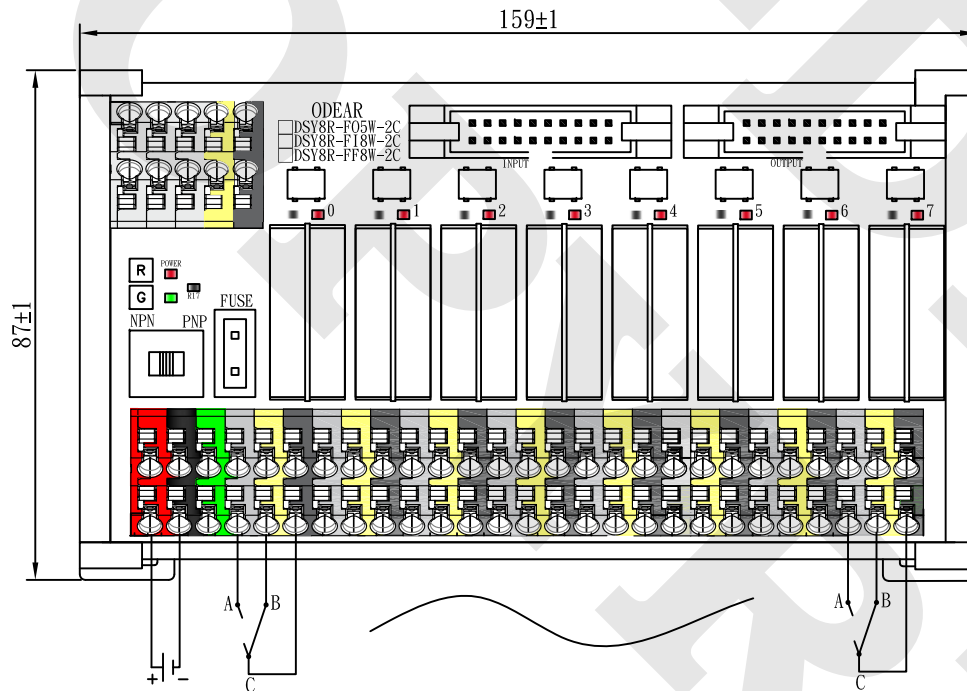
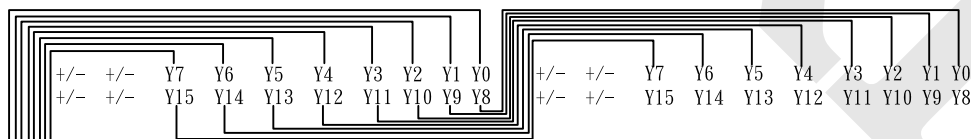


省配線繼電器端子台規範

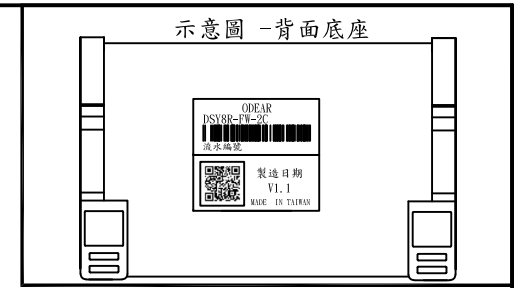
DSY8R-FW-2C 設計規範



線圖



+	-	⊥	0A	01B	01C	11A	11B	11C	21A	21B	21C	31A	31B	31C	41A	41B	41C	51A	51B	51C	61A	61B	61C	71A	71B	71C
			02A	02B	02C	12A	12B	12C	22A	22B	22C	32A	32B	32C	42A	42B	42C	52A	52B	52C	62A	62B	62C	72A	72B	72C



一、電器規格

1. 各點動作均有指示燈。
2. 具有電源指示燈。
3. 建議針端規格型號為:CE 1.0-10

二、指撥開關



當指撥開關切至左端時，為NPN模式。
當指撥開關切至右端時，為PNP模式。

三、Relay規格

1. 工作電壓:DC24V
2. 接點規格:
 - (1)接點結構:1a(常開接點)
 - (2)負載側電壓:DC30V
AC250V
 - (3)最大耐電流:12A

詳細功能請參照說明手冊

REV	DESCRIPTION	DATE	承認	審核	繪圖	客戶P/N	日期	2019/05/29	O-DEAR 歐迪爾股份有限公司 O-DEAR INTERNATIONAL CORP.
1.0	Original Release	2019/05/29					日期		
							產品編碼		歐迪爾P/N : DSY8R-FW-2C
							圖面案號		比例:1:1.24 單位:mm 版本:1.0 頁次:1/2

工程
2022.05.16
白佳弘