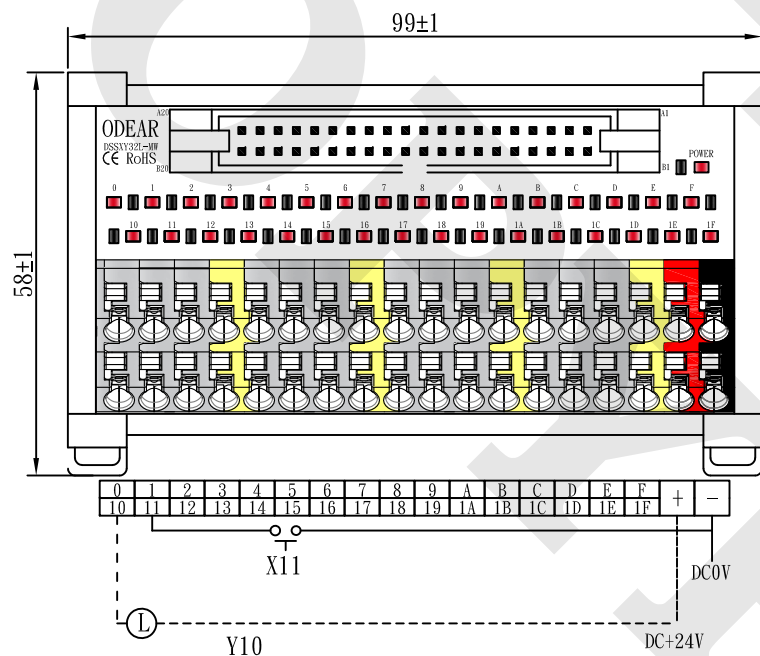


省配線端子台規範

DSSXY32L-MW 設計規範

示意圖 - 背面底座



一、注意事項：

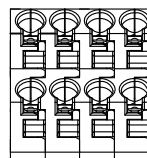
1. IDC40Pin插座由
B20為第一排第一隻腳位；
B19為第一排第二隻腳位；
以此類推。
A20為第二排第一隻腳位；
A19為第二排第二隻腳位；
以此類推。
2. 當上控的訊號為NPN時，
上排(A20-A1)的末4隻腳位(A1-A4)為負電。
下排(B20-B1)的末4隻腳位(B1-B4)為正電。

二、電器規格

1. 建議針端規格型號為:CE 1.0-10

三、魔力設計端子台

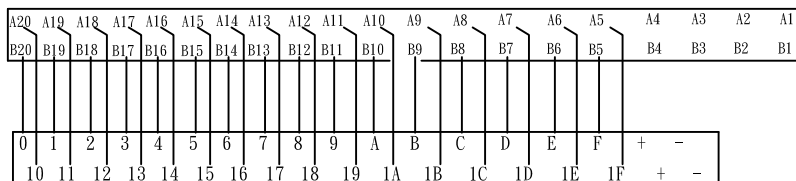
1. 紅:正電24V
2. 黑:負電0V
3. 淺灰:訊號點
4. 深灰:COM點



四、使用連接線

MITXY32DFL-nM	MITQ81X32DBL-nM
MITQ81Y32DBL-nM	MITQ82X32DFL-nM
MITQ82Y32DFL-nM	PANX32L-nM
PANY32L-nM	SIEX32FL-nM
SIEY32FL-nM	DELAH5BX32L-nM
DELAH5BY32L-nM	DELAH5CX32L-nM
DELAH5CY32L-nM	DELDVPX32L-nM
DELDVPY32L-nM	AB1762X32L-nM
AB1762Y32L-nM	AB1769X32L-nM
AB1769Y32L-nM	AB2085X32L-nM
KEYSX32L-nM	KEYSY32L-nM
KEYX32L-nM	KEYY32L-nM
OMR261X32CN1L-nM	OMR261X32CN2L-nM
OMR261Y32CN1L-nM	OMR261Y32CN2L-nM
OMR232X32L-nM	OMR232Y32L-nM

IDC腳位圖：



詳細功能請參照說明手冊



REV	DESCRIPTION	DATE	承認	審核	繪圖	客戶P/N	日期	2022/01/17			
1.0	Original Release	2019/10/01	工程部 2022.05.18 廖啓志	工程部 2022.05.18 薛宇傑	工程部 2022.04.11 白佳弘		日期	O-DEAR 歐迪爾股份有限公司 O-DEAR INTERNATIONAL CORP.			
1.1	更新以及新增圖面資料	2020/09/25						產品編碼	歐迪爾P/N: DSSXY32L-MW		
1.2	版面確認	2022/01/17							圖面案號	比例: 1:1 單位: mm 版本: 1.2 頁次: 1/1	