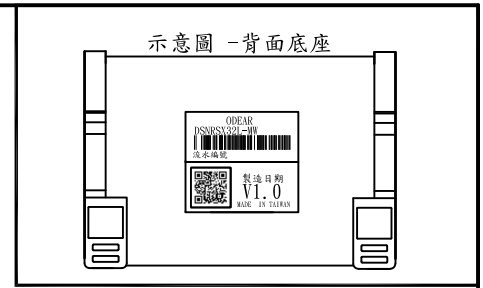


五網擴充模組省配線端子台規範

DSRSX32L-MW 設計規範



一、連線設定

1. 從五種網路模式選擇網路模式，再做對應的網路設定。
2. 詳細的導入方法請查詢所使用的上控說明書。

二、電器規格

1. 詳細電器規格請參照說明手冊
建議針端規格型號為:CE 1.0-10

三、七段顯示器

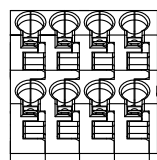


在每一塊ODEAR五網模組有3個七段顯示器
顯示內容:網域位置、是否連線成功、各通道數值

四、LED燈號原則

1. 輸入(X0~X1F)(晶體式輸入):
LED燈號為綠燈

五、魔力色計端子台



魔力色計端子台
紅:正電24V
黑:負電0V
綠:接地
淺灰:訊號點
深灰:COM點

六、連接線

利用RS485線材進行連接，通訊採用一組通道，分為上排以及下排。
下排為上一站的輸入訊號；上排為輸出給下一站的輸出訊號。

七、旋鈕功能(左)

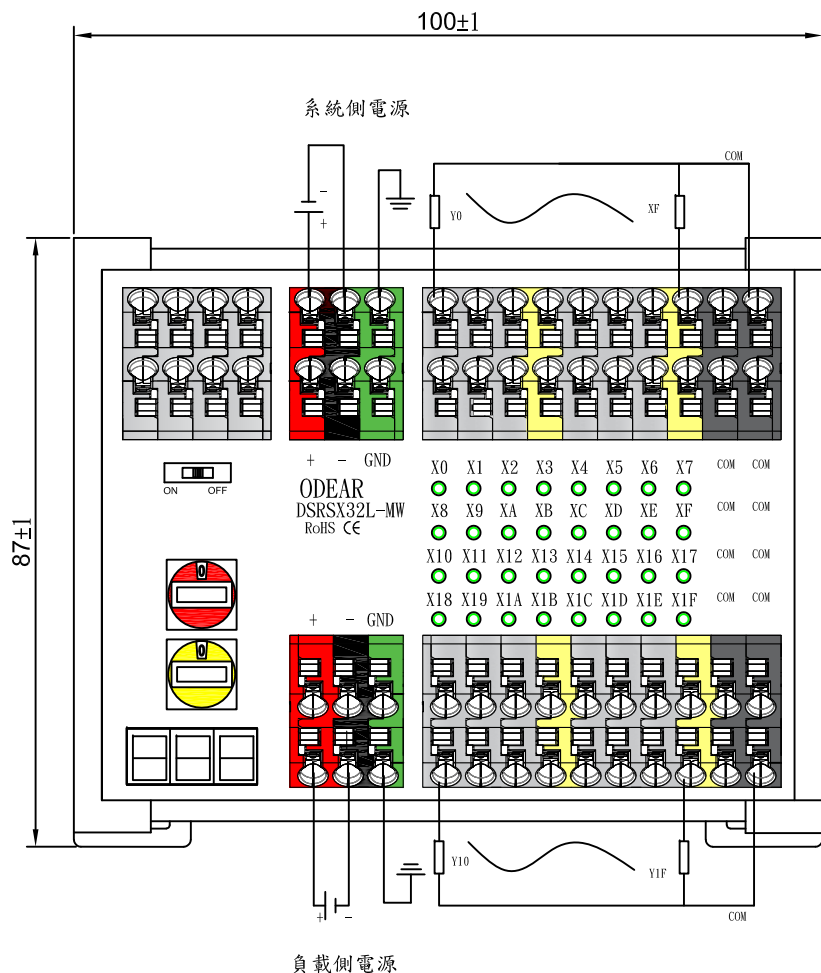


紅色旋鈕功能為
選擇站別

數字(0~5)選擇站別
0:站號1
1:站號2
2:站號3
3:站號4
4:站號5
5:站號6



黃色旋鈕無功能



*此模組為五網擴充從站。



| REV | DESCRIPTION | DATE | 核准 | 審核 | 繪圖 | 客戶P/N | 日期 | 2022/11/7 | O-DEAR 歐迪爾股份有限公司 O-DEAR INTERNATIONAL CORP. |
|-----|------------------|-----------|-------------------|-------------------|-------------------|-------|------|-----------|--|
| 1.0 | Original Release | 2022/11/7 | 2023.02.03 廖啓志 | 2023.02.03 薛宇傑 | 2023.02.03 賴冠杰 | | 產品編碼 | | |
| | | | | | | | 圖面案號 | | 比例: 1:1 單位: mm 版本: 1.0 頁次: 1/1 |