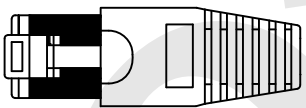


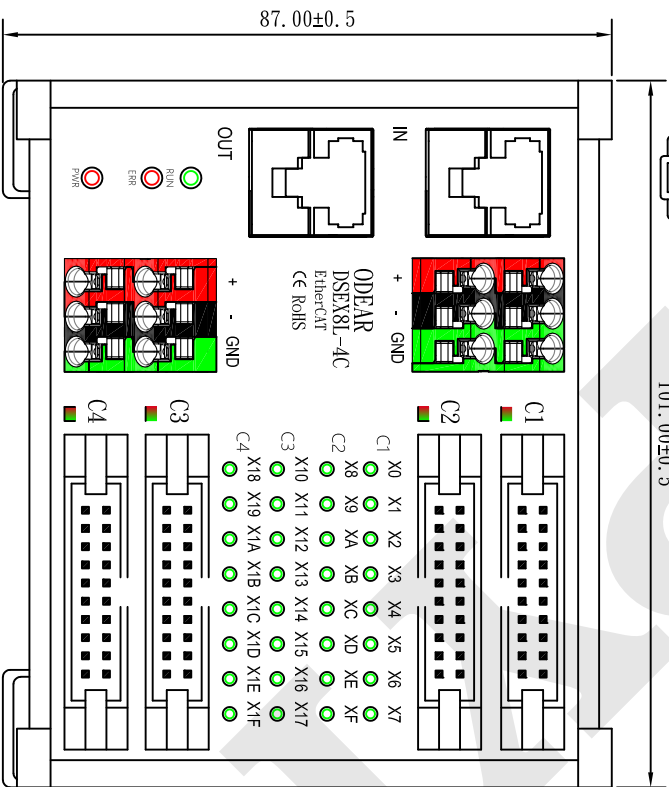
省配線端子台規範 DSEX8L-4C 設計規範

歐迪爾
2022.05.18
工程圖章



通訊採用一組通道，分為上孔位以及下孔位；下孔位為上一站的輸入訊號；上孔位為輸出給下一站的輸出訊號。

101.00±0.5



一、連線設定

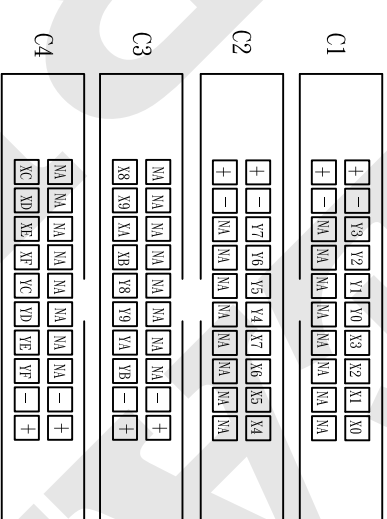
當使用EtherCAT設備時都會須要使用相對應的XML檔；
XML檔請至官網下載相對應的檔案。

詳細的導入方法請查詢所使用的上控說明書。

二、電器規格

詳細電器規格請參照說明手冊

三、IDC點位圖



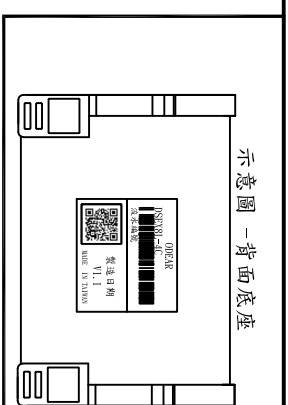
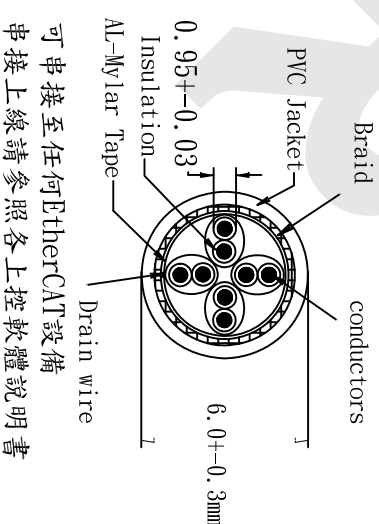
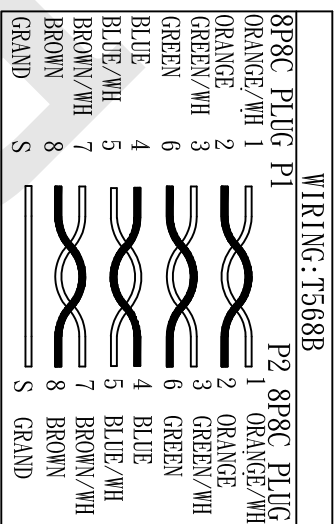
四、LED燈號原則

輸入(X): 綠燈
電源(POWER): 紅燈
RUN: 綠燈(運作中)
燈熄(停止)
ERR: 紅燈(異常)
燈熄(正常)

五、適用上控軟體

WMX3
Codesys

六、網路線編排規格



REV	DESCRIPTION	DATE	承認	審核	繪圖	客戶 P/N	日期	產品編碼	圖面案號
1.0	Original Release	2017/07/25	工程 2022.05.18	工程 2022.05.18	工程 2022.04.11		2022/03/24		
1.1	版本更正	2022/03/24	工程 2022.05.18	工程 2022.05.18	工程 2022.04.11				

承認: 廖啓志
審核: 薛宇傑
繪圖: 白佳弘

歐迪爾股份有限公司
O-DEAR INTERNATIONAL CORP.
歐迪爾 P/N: DSEX8L-4C
比例: 1:1 單位: mm 版本: 1.1 頁次: 1/1