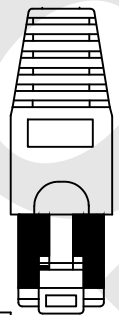
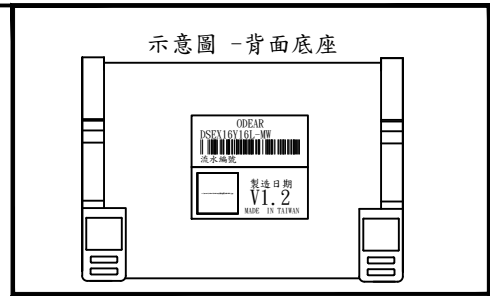


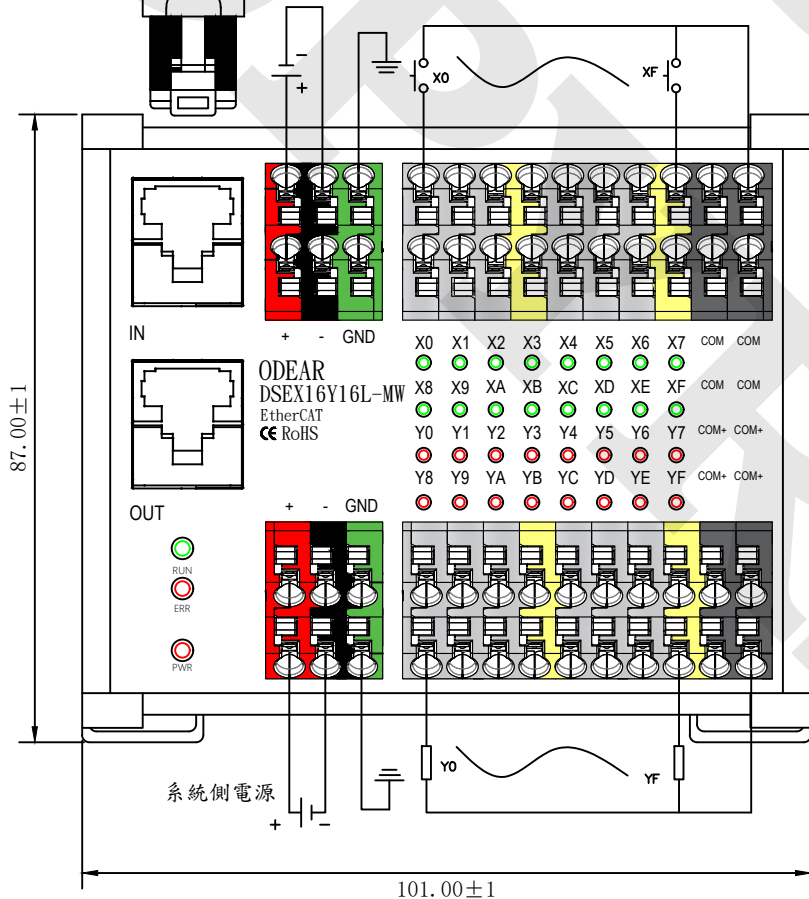
# EtherCAT模組省配線端子台規範

## DSEX16Y16L-MW 設計規範



通訊採用一組通道，分為上孔位以及下孔位；下孔位為上一站的輸入訊號；上孔位為輸出給下一站的輸出訊號。

系統側電源



### 一、連線設定

當使用EtherCAT設備時都會須要使用相對應的XML檔；XML檔請至官網下載相對應的檔案。詳細的導入方法請查詢所使用的上控說明書。

### 二、電器規格

詳細電器規格請參照說明手冊建議針端規格型號為:CE 1.0-10

### 三、LED燈號原則

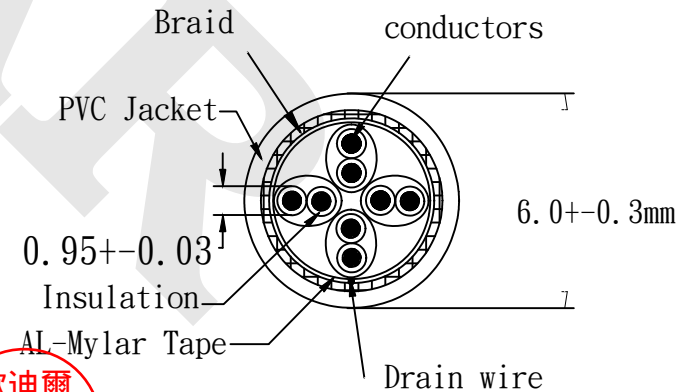
輸出(Y):紅燈  
輸入(X):綠燈  
電源(POWER):紅燈  
RUN:綠燈(運作中)  
燈熄(停止)  
ERR:紅燈(異常)  
燈熄(正常)

### 四、適用上控軟體

WMX3
Codesys

### 五、網路線編排規格

WIRING:T568B			
8P8C PLUG P1			P2 8P8C PLUG
ORANGE/WH 1	1	1	ORANGE/WH
ORANGE 2	2	2	ORANGE
GREEN/WH 3	3	3	GREEN/WH
GREEN 6	6	6	GREEN
BLUE 4	4	4	BLUE
BLUE/WH 5	5	5	BLUE/WH
BROWN/WH 7	7	7	BROWN/WH
BROWN 8	8	8	BROWN
GRAND S	S	S	GRAND



可串接至任何EtherCAT設備  
串接上線請參照各上控軟體說明書

REV	DESCRIPTION	DATE	工程圖章	工程圖章	工程圖章	客戶P/N	日期	2022/03/24	C:\Users\ODEAR\Desktop\LOGO.bmp	歐迪爾股份有限公司 O-DEAR INTERNATIONAL CORP.
1.0	Original Release	2018/07/19	2023.03.31	2023.03.31	2023.03.31		日期			
1.1	更新註解及電器規格	2020/09/18	2023.03.31	2023.03.31	2023.03.31		產品編碼			歐迪爾P/N: DSEX16Y16L-MW
1.2	版面確認	2022/03/24	2023.03.31	2023.03.31	2023.03.31		圖面案號			比例: 1:1 單位: mm 版本: 1.2 頁次: 1/1