


EtherCAT模組省配線端子台規範

DSEY32L-MW 設計規範

歐迪爾
2022.05.18
工程圖章

示意圖 - 背面底座



通訊採用一組通道，分為上孔位以及下孔位；下孔位為上一站的輸入訊號；上孔位為輸出給下一站的輸出訊號。

一、連線設定

當使用EtherCAT設備時都會須要使用相對應的XML檔；XML檔請至官網下載相對應的檔案。詳細的導入方法請查詢所使用的上控說明書。

二、電器規格

詳細電器規格請參照說明手冊建議針端規格型號為:CE 1.0-10

三、LED燈號原則

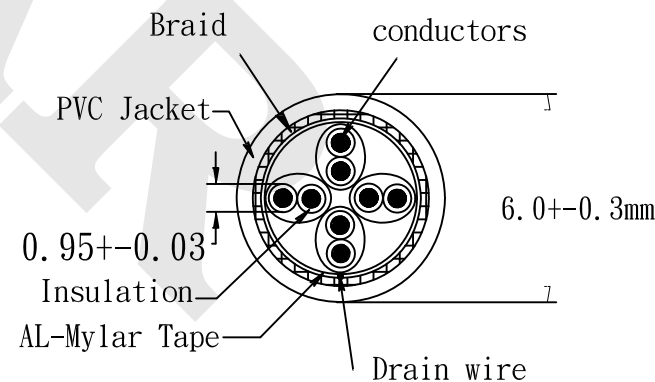
輸出(Y):紅燈
電源(Power):紅燈
RUN:綠燈(運作中)
燈熄(停止)
ERR:紅燈(異常)
燈熄(正常)

四、適用上控軟體

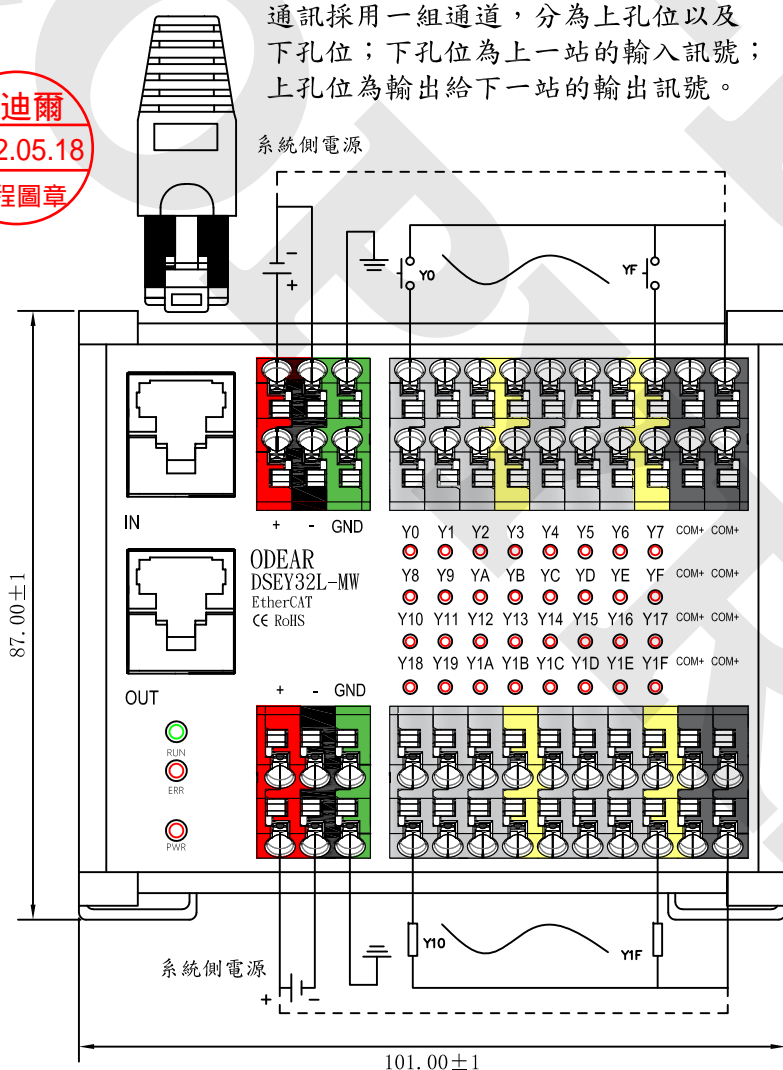
WMX3
Codesys

五、網路線編排規格

WIRING:T568B			
8P8C PLUG P1		P2	8P8C PLUG
ORANGE/WH 1		1	ORANGE/WH
ORANGE 2		2	ORANGE
GREEN/WH 3		3	GREEN/WH
GREEN 6		6	GREEN
BLUE 4		4	BLUE
BLUE/WH 5		5	BLUE/WH
BROWN/WH 7		7	BROWN/WH
BROWN 8		8	BROWN
GRAND S		S	GRAND



可串接至任何EtherCAT設備
串接上線請參照各上控軟體說明書



REV	DESCRIPTION	DATE	承認	審核	繪圖	客戶P/N	日期	2022/03/24	歐迪爾股份有限公司 O-DEAR INTERNATIONAL CORP. 歐迪爾P/N: DSEY32L-MW 比例:1:1 單位:mm 版本:1.2 頁次:1/1
1.0	Original Release	2018/07/19					日期		
1.1	更新註解及電器規格	2020/09/21					產品編碼		
1.2	版面更新	2022/03/24					圖面案號		