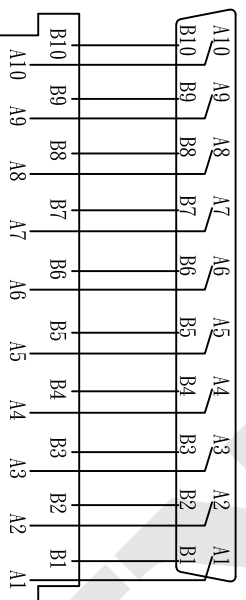
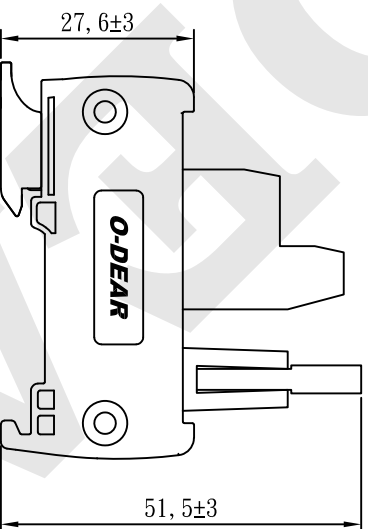
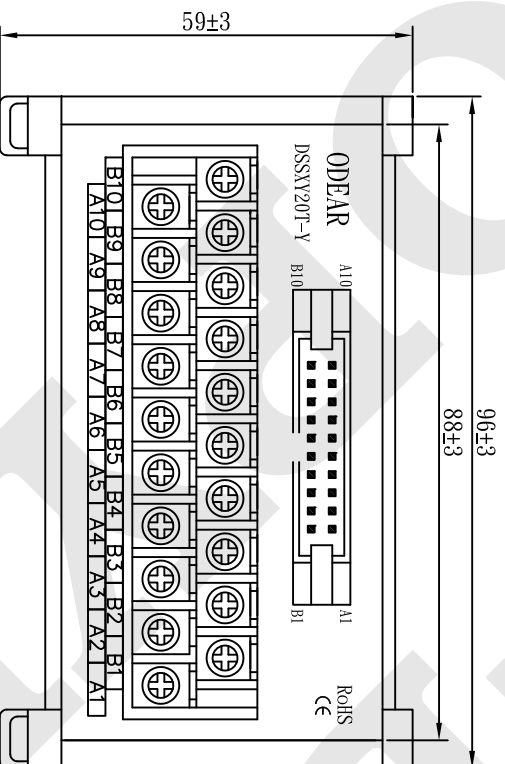


# 省配線端子台規範

## DSSXY20T-Y 設計規範



腳位圖 1：

歐迪爾  
2022.05.19  
工程圖章




示意圖 -背面底座

### 一、規格：

1. 柵欄式端子
2. 具20點輸出入點
3. IDC牛角20PIN座

### 二、使用連接線：

1. MITXY20T-nM
2. MITXY20T-nM-1
3. OMRXY20T-nM
4. KEYXY14T-nM-1
5. SIEXY20T-nM

REV	DESCRIPTION	DATE	承認	審核	繪圖	客戶P/N	日期	產品編碼	圖面案號	比例:1:1	單位:mm	版本:1.2	頁次:1/1
1.0	Original Release	2016/04/19	工程圖章	工程圖章	工程圖章		2021/10/13						
1.1	修正邊蓋卡勾位置	2016/05/24	2022.05.19	2022.05.19	2022.04.12								
1.2	版面確認	2021/10/13	廖啓志	薛宇傑	白佳弘								

**O-DEAR** 歐迪爾股份有限公司  
O-DEAR INTERNATIONAL CORP.

歐迪爾P/N: DSSXY20T-Y