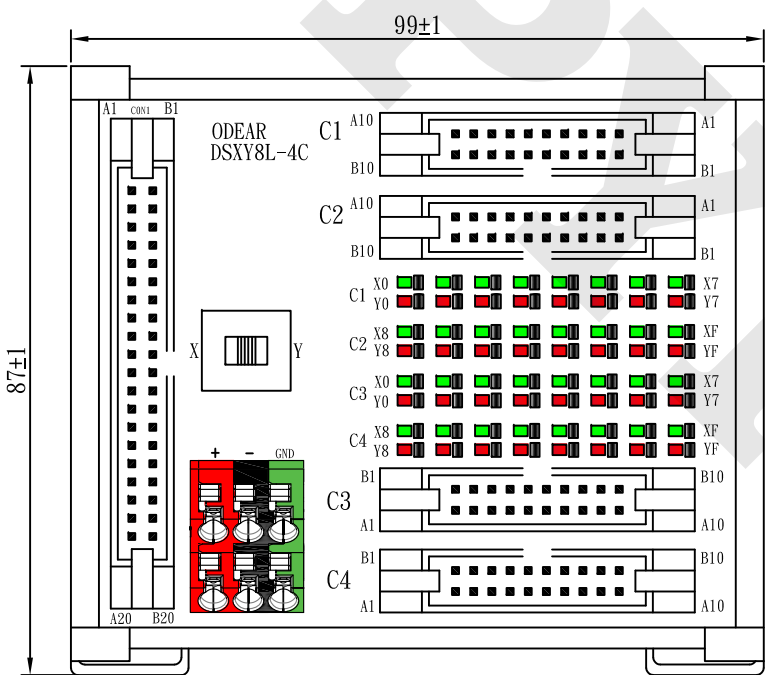
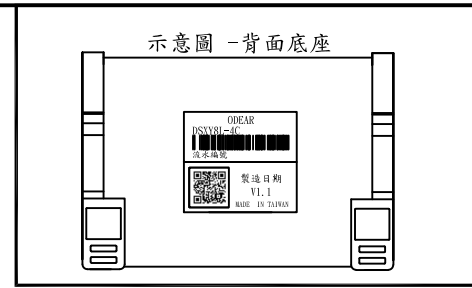


# 省配線端子台規範 DSXY8L-4C 設計規範



## 一、注意事項：

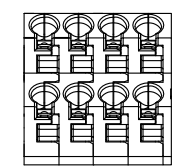
1. IDC20Pin插座由  
A1為第一排第一隻腳位；  
A20為第一排第二十隻腳位。  
B1為第二排第一隻腳位；  
B20為第二排第二十隻腳位。  
八點為一組，一共兩組。
2. 第一直排(A10、B10)為正電；  
第二直排(A9、B9)為負電。
3. 當使用IDC20Pin連接至分散式端子台系列時，  
由IDC40Pin供電，不需額外供電。  
如後端負載耗電流較大，需視情況外接電源。

## 三、電器規格

1. 具8點輸出入點。
2. 各點動作均有指示燈。
3. 具有電源指示燈。
4. 具有1組電源輸入端。
5. 建議針端規格型號為:CE 1.0-10

## 四、魔力設計端子台

1. 紅: 正電24V
2. 黑: 負電0V
3. 綠: 接地



## 二、使用連接線

使用分散式端子台時搭配線材：

一般通訊I/O  
MITXY40T-nM

詳細搭配使用請洽詢業務。

REV	DESCRIPTION	DATE	承認	審核	繪圖	客戶P/N	日期	2022/01/14	O-DEAR 歐迪爾股份有限公司 O-DEAR INTERNATIONAL CORP.
1.0	Original Release	2018/06/28					日期		
1.1	版面確認	2022/01/14					產品編碼		比例:1:1 單位:mm 版本:1.1 頁次:1/1
							圖面案號		

工程  
2022.04.11  
白佳弘