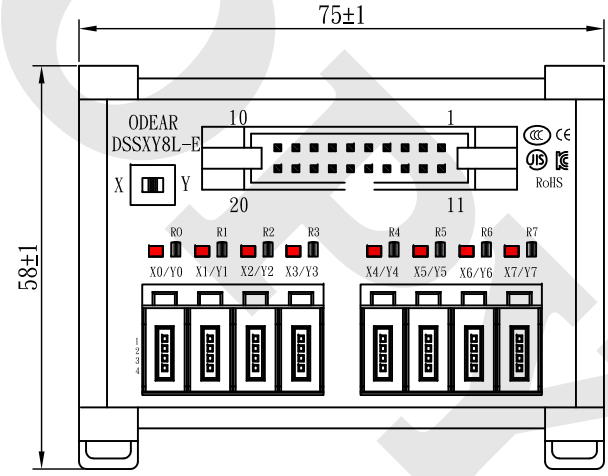



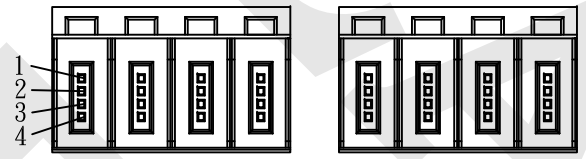
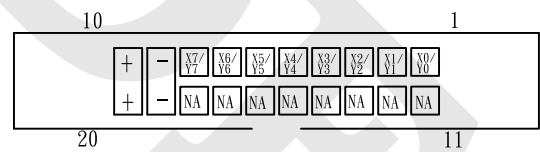
# 省配線端子台規範

## DSSXY8L-E 設計規範

示意圖 - 背面底座

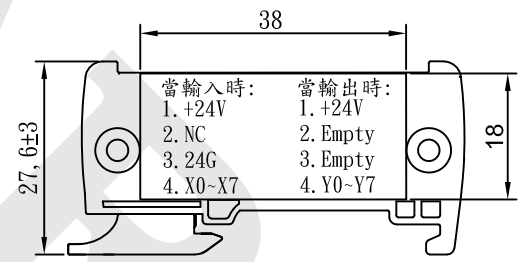


一、腳位圖：

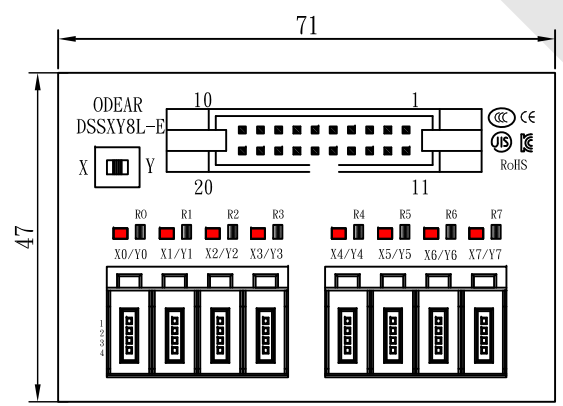


二、E-con接腳定義：

- |          |          |
|----------|----------|
| 當輸入時：    | 當輸出時：    |
| 1. +24V  | 1. +24V  |
| 2. NC    | 2. Empty |
| 3. 24G   | 3. Empty |
| 4. X0~X7 | 4. Y0~Y7 |



(:右邊蓋貼上貼紙)



REV	DESCRIPTION	DATE	承認	審核	繪圖	客戶P/N	日期	2021/10/13	O-DEAR 歐迪爾股份有限公司 O-DEAR INTERNATIONAL CORP.
1.0	Original Release	2018/03/14	工程部 2022.05.19 廖啓志	工程部 2022.05.19 薛宇傑	工程部 2022.04.12 白佳弘		日期		
1.1	修正板端插座方向	2018/03/16				產品編碼			
1.2	版面確認	2021/10/13				圖面案號			
							歐迪爾P/N: DSSXY8L-E		比例:1:1 單位:mm 版本:1.2 頁次:1/1