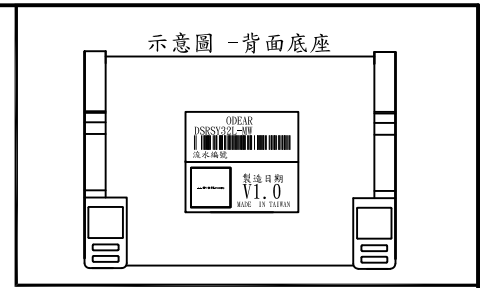


# 五網擴充模組省配線端子台規範

## DSRSY32L-MW 設計規範



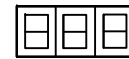
### 一、連線設定

1. 從五種網路模式選擇網路模式，再做對應的網路設定。
2. 詳細的導入方法請查詢所使用的上控說明書。

### 二、電器規格

1. 詳細電器規格請參照說明手冊  
建議針端規格型號為:CE 1.0-10

### 三、七段顯示器

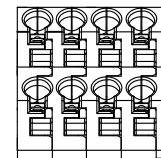


在每一塊ODEAR五網模組有3個七段顯示器  
顯示內容:網域位置、是否連線成功、各通道數值

### 四、LED燈號原則

1. 輸出(Y0~Y1F)(晶體式輸出):  
LED燈號為紅燈

### 五、魔力色計端子台



魔力色計端子台  
紅:正電24V  
黑:負電0V  
綠:接地  
淺灰:訊號點  
深灰:COM點

### 六、連接線

利用RS485線材進行連接，通訊採用一組通道，分為上排以及下排。  
下排為上一站的輸入訊號；上排為輸出給下一站的輸出訊號。

### 七、旋鈕功能(左)



紅色旋鈕功能為  
選擇站別

數字(0~5)選擇站別

0:站號1

1:站號2

2:站號3

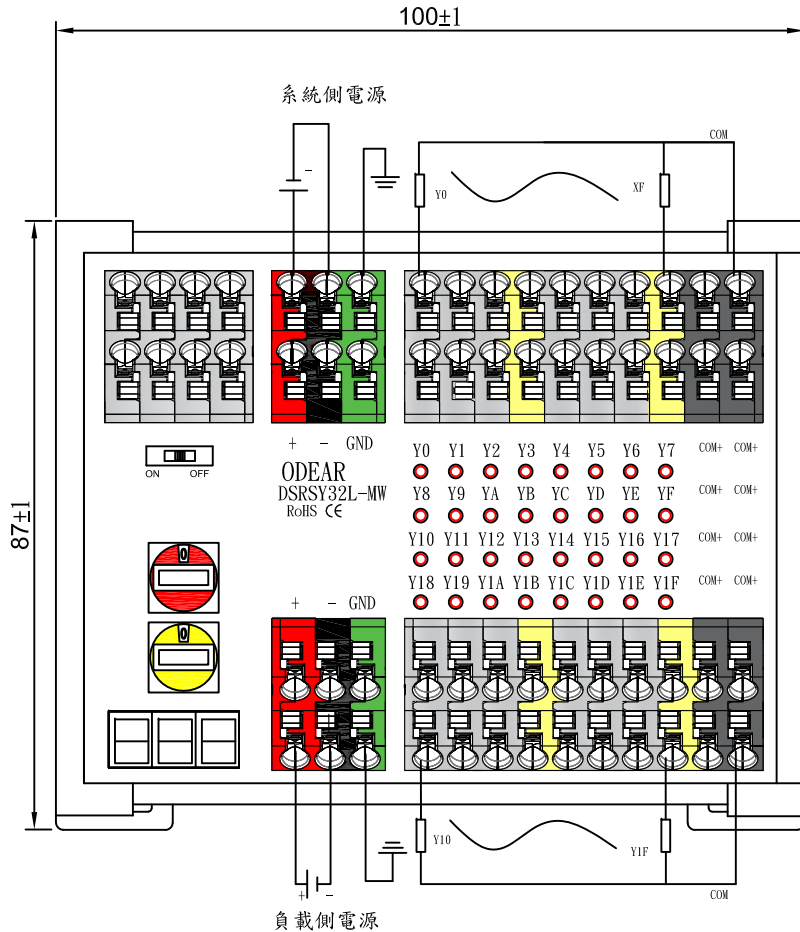
3:站號4

4:站號5

5:站號6



黃色旋鈕無功能



\*此模組為五網擴充從站。



REV	DESCRIPTION	DATE	工程圖章	審核圖章	繪圖圖章	客戶P/N	日期	2022/11/7	O-DEAR 歐迪爾股份有限公司 O-DEAR INTERNATIONAL CORP.
1.0	Original Release	2022/11/7	2023.02.03 廖啓志	2023.02.03 薛宇傑	2023.02.03 賴冠杰		產品編碼		
							圖面案號		歐迪爾P/N:DSRSY32L-MW
									比例:1:1 單位:mm 版本:1.0 頁次:1/1