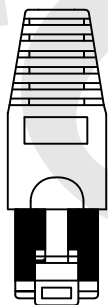
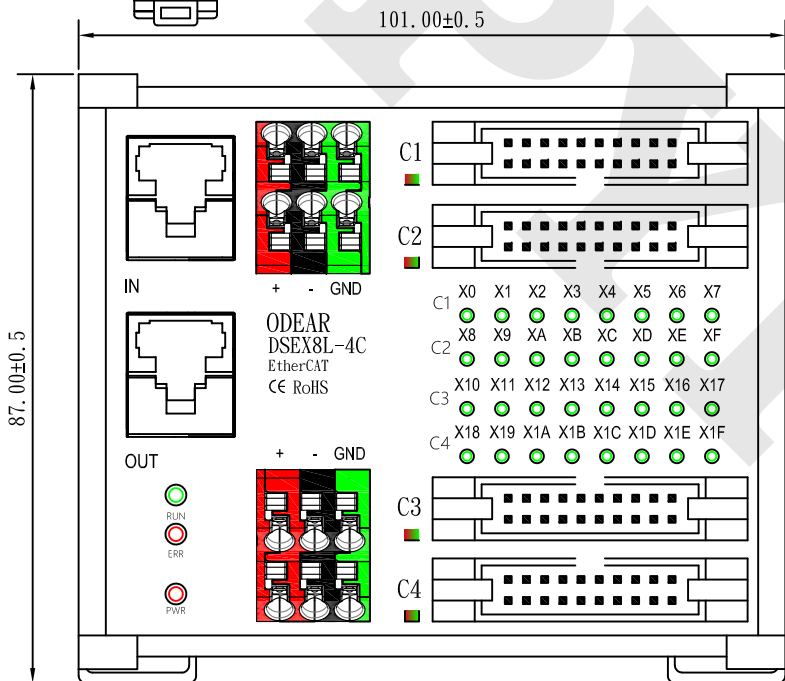


省配線端子台規範 DSEX8L-4C 設計規範

歐迪爾
2022.05.18
工程圖章



通訊採用一組通道，分為上孔位以及下孔位；下孔位為上一站的輸入訊號；上孔位為輸出給下一站的輸出訊號。



一、連線設定

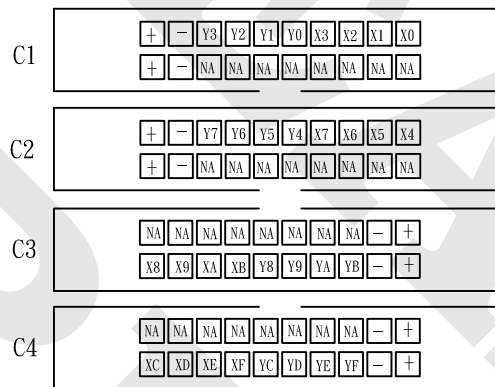
當使用EtherCAT設備時
都會須要使用相對應的
XML檔；
XML檔請至官網下載相對
應的檔案。

詳細的導入方法請查詢
所使用的上控說明書。

二、電器規格

詳細電器規格請參照說明手冊


三、IDC點位圖



四、LED燈號原則

輸入(X): 綠燈
電源(Power): 紅燈
RUN: 綠燈(運作中)
燈熄(停止)
ERR: 紅燈(異常)
燈熄(正常)

示意圖 - 背面底座

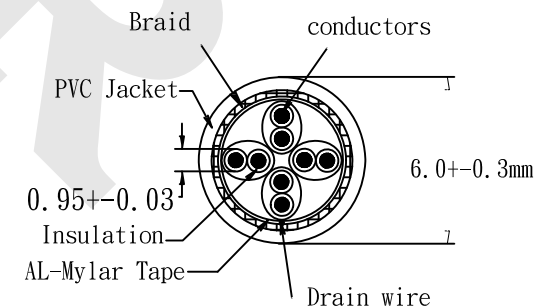


五、適用上控軟體

WMX3
Codesys

六、網路線編排規格

WIRING:T568B			
8P8C PLUG P1		P2 8P8C PLUG	
ORANGE/WH 1	1	ORANGE/WH	1
ORANGE 2	2	ORANGE	2
GREEN/WH 3	3	GREEN/WH	3
GREEN 6	6	GREEN	6
BLUE 4	4	BLUE	4
BLUE/WH 5	5	BLUE/WH	5
BROWN/WH 7	7	BROWN/WH	7
BROWN 8	8	BROWN	8
GRAND S	S	GRAND	S



可串接至任何EtherCAT設備
串接上線請參照各上控軟體說明書

REV	DESCRIPTION	DATE	承認	審核	繪圖	客戶P/N	日期	2022/03/24	O-DEAR 歐迪爾股份有限公司 O-DEAR INTERNATIONAL CORP.		
1.0	Original Release	2017/07/25	工程 2022.05.18 廖啓志	工程 2022.05.18 薛宇傑	工程 2022.04.11 白佳弘		日期				
1.1	版本更正	2022/03/24					產品編碼				
								圖面案號	歐迪爾P/N: DSEX8L-4C		
								比例: 1:1	單位: mm	版本: 1.1	頁次: 1/1