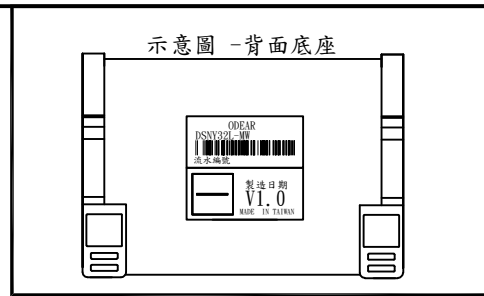
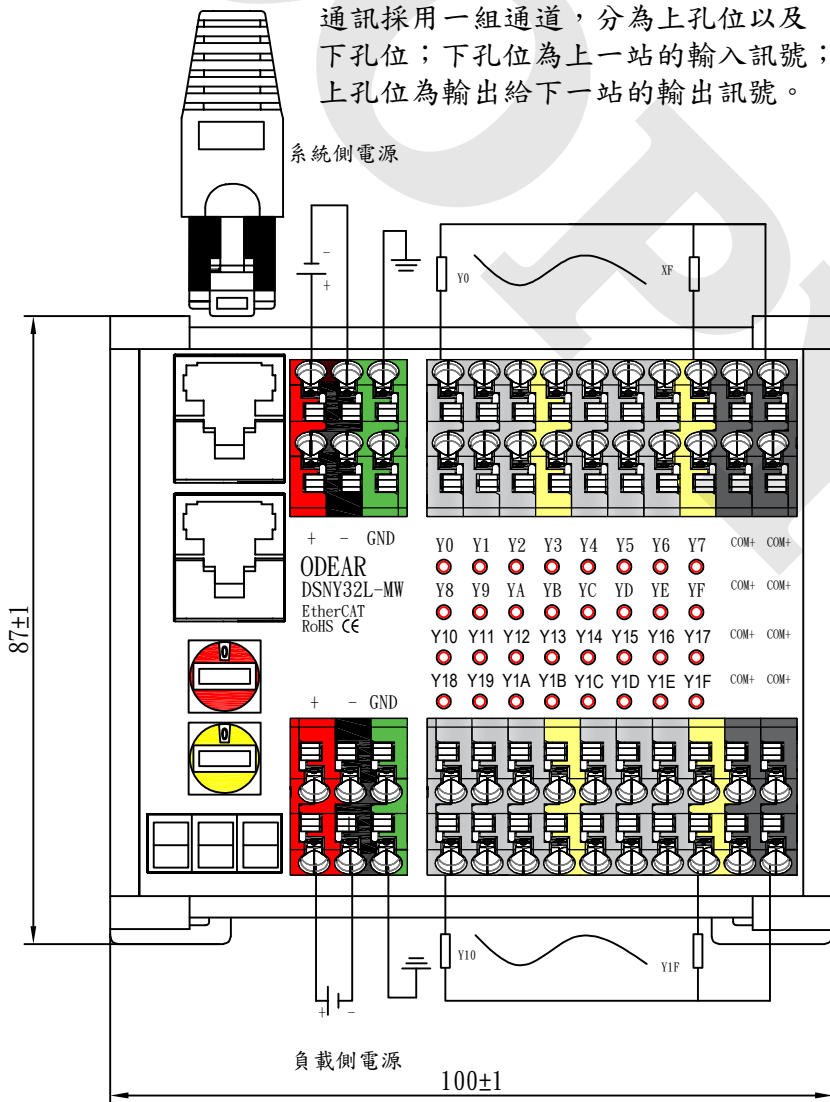


五網模組省配線端子台規範

DSNY32L-MW 設計規範



通訊採用一組通道，分為上孔位以及下孔位；下孔位為上一站的輸入訊號；上孔位為輸出給下一站的輸出訊號。



一、連線設定

從五種網路模式選擇網路模式，在做對應的網路設定。
詳細的導入方法請查詢所使用的
的上控說明書。

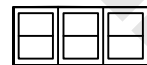
二、電器規格

詳細電器規格請參照說明手冊
建議針端規格型號為:CE 1.0-10

三、LED燈號原則:

1. 輸出(Y0~Y1F):LED燈號為紅燈
端子台COM+(為外部接點的公共正電壓)

四、七段顯示器



在每一塊ODEAR 五網模組上都有3個七段顯示器用來顯示端子台上的資訊

五、旋鈕功能



紅色旋鈕為選擇網路模式，以及通道的選擇
數字(0~4)切至不同網路

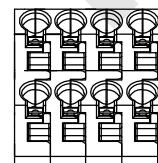
- 0:CC-LINK IE Field Basic
- 1:PROFINET
- 2:EtherCAT
- 3:EtherNET/IP
- 4:MODBUS - TCP/IP

可串接至任何適用網路之設備詳細連線
內容請參照各上控軟體說明書



黃色旋鈕為顯示IP資訊及通道IO狀況
詳細旋鈕操作請參照說明手冊

六、魔力設計端子台



紅: 正電24V
黑: 負電0V
綠: 接地
淺灰: 訊號點
深灰: COM點

詳細功能請參照說明手冊

詳細使用及搭配請找洽詢業務。



REV	DESCRIPTION	DATE	工程圖章	審核圖章	繪圖圖章	客戶P/N	日期	2022/03/22	歐迪爾股份有限公司 O-DEAR INTERNATIONAL CORP.
1.0	Original Release	2022/03/22	2023.02.02	2023.02.02	2023.02.02		日期		
			廖啓志	薛宇傑	賴冠杰		產品編碼		歐迪爾P/N:DSNY32L-MW
							圖面案號		比例:1:1 單位:mm 版本:1.0 頁次:1/1