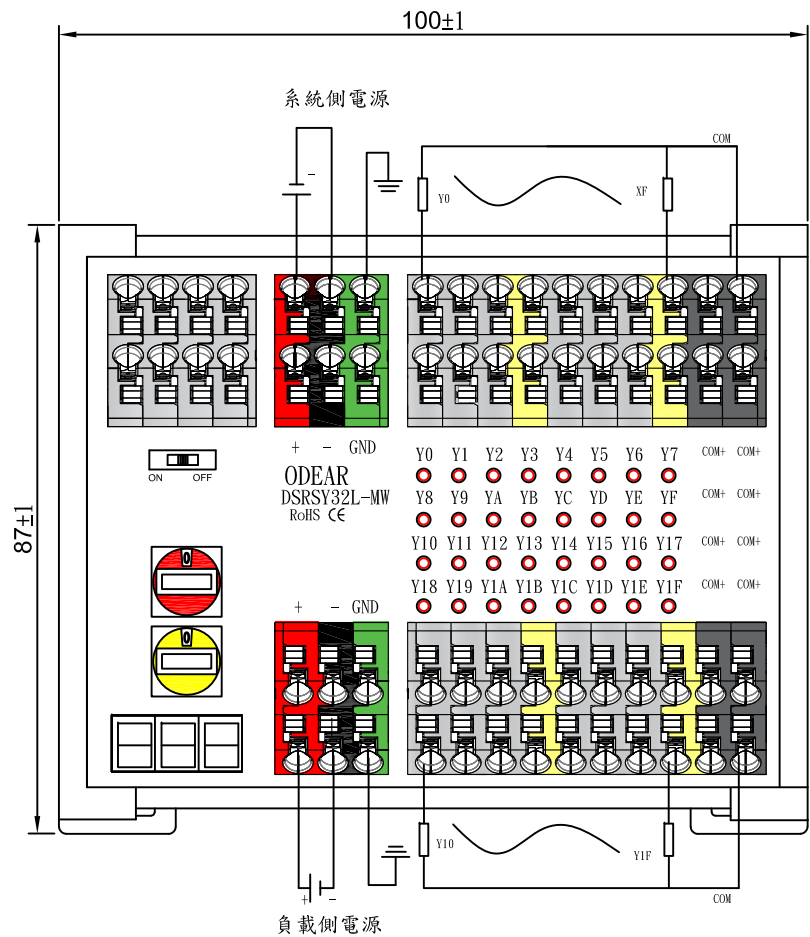
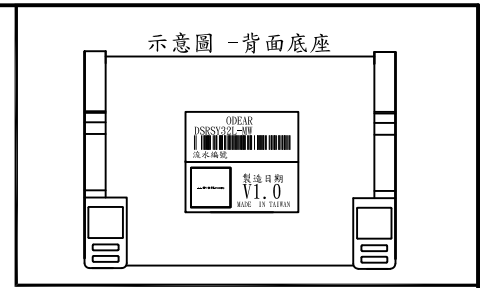


五網擴充模組省配線端子台規範

DSRSY32L-MW 設計規範



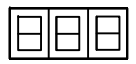
一、連線設定

1. 從五種網路模式選擇網路模式，再做對應的網路設定。
2. 詳細的導入方法請查詢所使用的上控說明書。

二、電器規格

1. 詳細電器規格請參照說明手冊
建議針端規格型號為:CE 1.0-10

三、七段顯示器

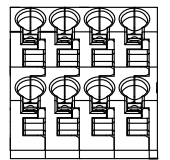


在每一塊ODEAR五網模組有3個七段顯示器
顯示內容:網域位置、是否連線成功、各通道數值

四、LED燈號原則

1. 輸出(Y0~Y1F)(晶體式輸出):
LED燈號為紅燈

五、魔力色計端子台



魔力色計端子台
紅:正電24V
黑:負電0V
綠:接地
淺灰:訊號點
深灰:COM點

六、連接線

利用RS485線材進行連接，通訊採用一組通道，分為上排以及下排。
下排為上一站的輸入訊號；上排為輸出給下一站的輸出訊號。

七、旋鈕功能(左)



紅色旋鈕功能為
選擇站別

- 數字(0~5)選擇站別
- 0:站號1
 - 1:站號2
 - 2:站號3
 - 3:站號4
 - 4:站號5
 - 5:站號6



黃色旋鈕無功能

*此模組為五網擴充從站。



REV	DESCRIPTION	DATE	工程圖章	審核圖章	繪圖圖章	客戶P/N	日期	2022/11/7	O-DEAR 歐迪爾股份有限公司 O-DEAR INTERNATIONAL CORP.
1.0	Original Release	2022/11/7	2023.02.03 廖啓志	2023.02.03 薛宇傑	2023.02.03 賴冠杰		日期		
							產品編碼		歐迪爾P/N:DSRSY32L-MW
							圖面案號		比例:1:1 單位:mm 版本:1.0 頁次:1/1