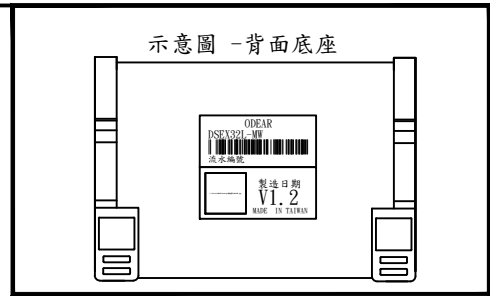


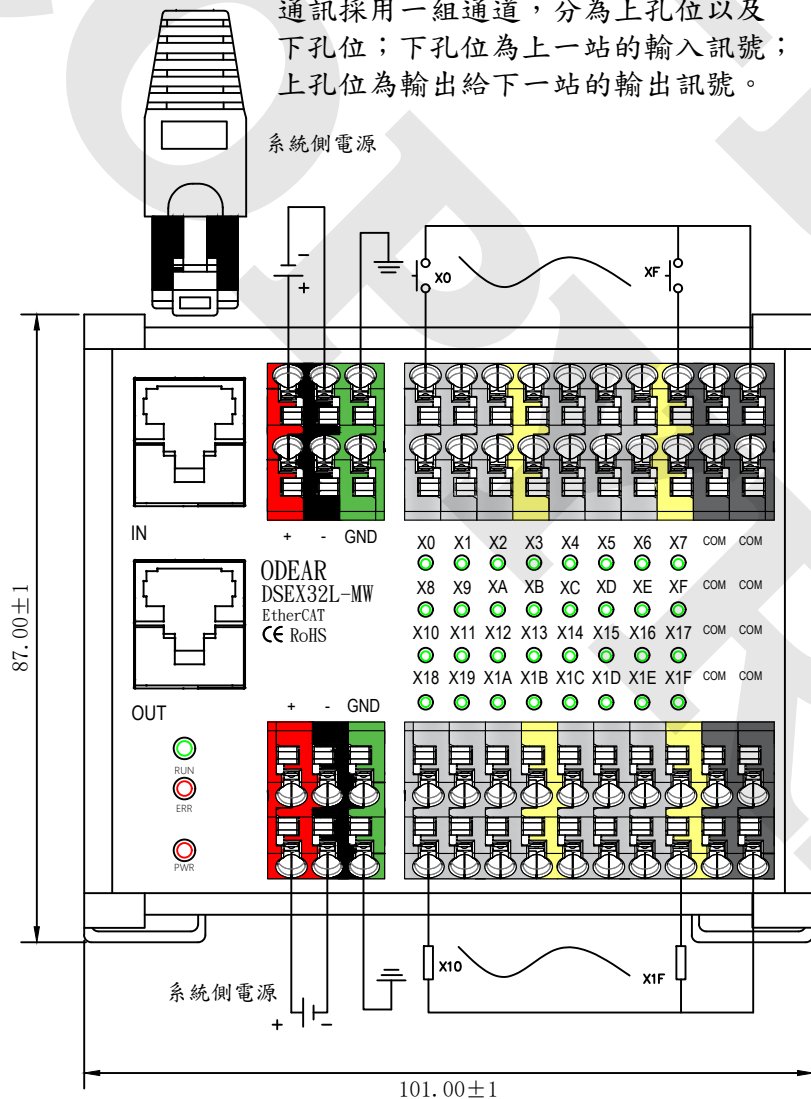
EtherCAT模組省配線端子台規範

DSEX32L-MW 設計規範



通訊採用一組通道，分為上孔位以及下孔位；下孔位為上一站的輸入訊號；上孔位為輸出給下一站的輸出訊號。

系統側電源



一、連線設定

當使用EtherCAT設備時都會須要使用相對應的XML檔；

XML檔請至官網下載相對應的檔案。

詳細的導入方法請查詢所使用的上控說明書。

二、電器規格

詳細電器規格請

參照說明手冊

建議針端規格型號

為:CE 1.0-10

三、LED燈號原則

輸入(X): 綠燈

電源(Power): 紅燈

RUN: 綠燈(運作中)

燈熄(停止)

ERR: 紅燈(異常)

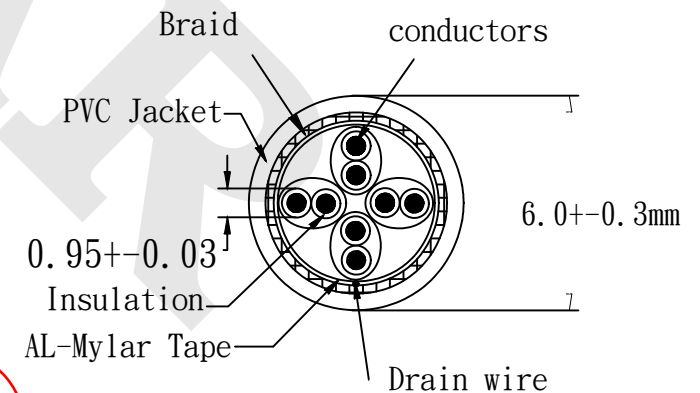
燈熄(正常)

四、適用上控軟體

WMX3
Codesys

五、網路線編排規格

WIRING: T568B			
8P8C PLUG P1		P2	8P8C PLUG
ORANGE/WH 1		1	ORANGE/WH
ORANGE 2		2	ORANGE
GREEN/WH 3		3	GREEN/WH
GREEN 6		6	GREEN
BLUE 4		4	BLUE
BLUE/WH 5		5	BLUE/WH
BROWN/WH 7		7	BROWN/WH
BROWN 8		8	BROWN
GRAND S		S	GRAND



可串接至任何EtherCAT設備
串接上線請參照各上控軟體說明書

REV	DESCRIPTION	DATE	工程圖章	工程圖章	工程圖章	客戶P/N	日期	2022/03/22	C:\Users\VOE\AR\Desktop\U000_1.jpg 歐迪爾股份有限公司 O-DEAR INTERNATIONAL CORP.
1.0	Original Release	2018/07/19	2023.03.31	2023.03.31	2023.03.31		日期		
1.1	更新註解及電器規格	2020/09/21	2023.03.31	2023.03.31	2023.03.31		產品編碼		歐迪爾P/N: DSEX32L-MW
1.2	版面確認	2022/03/22	2023.03.31	2023.03.31	2023.03.31		圖面案號		比例: 1:1 單位: mm 版本: 1.2 頁次: 1/1

